



KONINKLIJKE BEROEPSORGANISATIE VAN GERECHTSDEURWAARDERS

Gerechtsdeurwaarders in Nederland

Kerncijfers 2023

KBvG Den Haag
Prinses Margrietplantsoen 49
2595 BR Den Haag
(+31) 70 - 890 35 30
www.kbvg.nl
kbvg@kbvg.nl

Inhoudsopgave

Inleiding	3
1. Blok B: Ondernemerschap	4
1.1 Personeel (B1 en B2)	4
1.2 Omzet BLOS (B3 t/m B5.2)	4
1.3 Winst- en verliesrekening (B6 t/m B12)	6
2. Blok C: Ambtsuitoefening	9
2.1 Uitgevoerde ambtshandelingen (C1)	9
2.2 Kantoorklachten en registratie agressie	10
3. Blok D: Economische bijdrage en effectiviteit rechtshandhaving	12
3.1 Exploiten (D1 en D2)	12
3.2 Aantallen dossiers (D3 t/m D7, D12 en D13)	13
3.3 Aantal en de waarde van de vorderingen (D8 en D8.1)	14
3.4 Effectiviteit (D9 t/m D11)	14
3.5 Doorlooptijd afgesloten dossiers (D14)	15
4. Samenvatting	16

Inleiding

De Koninklijke Beroepsorganisatie van Gerechtsdeurwaarders (KBvG) heeft als wettelijke taak om een goede beroepsuitoefening te bevorderen en de vakbekwaamheid van de leden te verhogen. Om het inzicht in de branche te vergroten heeft de KBvG in februari 2018 een reglement met een lijst van gegevens vastgesteld die halfjaarlijks door de leden geleverd moet worden. Voor de uitvoering van de gegevensverwerking heeft de KBvG samenwerking met het Centraal Bureau voor Statistiek (CBS) gezocht. Dit heeft geleid tot een levering van gegevens aan het CBS van 2018 tot en met 2021. Vanaf 2022 vindt de aanlevering plaats aan SNG.

De huidige publicatie presenteert de cijfers over 2023 en vergelijkt de uitkomsten met 2022. De publicatie is verdeeld in “Ondernemerschap” (hoofdstuk 2), “Ambtsuitoefening” (hoofdstuk 3) en “Economische bijdrage en effectiviteit rechtshandhaving” (hoofdstuk 4). In hoofdstuk 2 worden de personeelsbestand, omzet en de winst- en verliesrekening besproken. Hoofdstuk 3 behandelt de ambtshandelingen, de kantoorklachten en registratie van agressie. In hoofdstuk 4 worden het aantal exploiten, dossiers en vorderingen besproken.

Op basis van de bruto jaaromzet (Winst- en verliesrekening) wordt onderscheid gemaakt tussen kleine, middelgrote en grote gerechtsdeurwaarderkantoren. Kleine kantoren hebben een omzet van maximaal 1 miljoen euro per jaar, middelgrote kantoren een omzet van meer dan 1 miljoen tot en met 10 miljoen euro per jaar en grote kantoren een jaaromzet van meer dan 10 miljoen euro per jaar. In het geval een gerechtsdeurwaarderkantoor uit meerdere locaties bestaat of onderdeel is van een samenwerkingsverband kan de kantoorindeling door de gerechtsdeurwaarder worden gekozen. Zo heeft een aantal kantoren gekozen om de gegevens voor het totaal te rapporteren terwijl andere kantoren de gegevens per onderdeel van een samenwerkingsverband rapporteren. In beide gevallen heeft de rapportage consequenties voor de indeling van kantoren naar omzetgrootte.

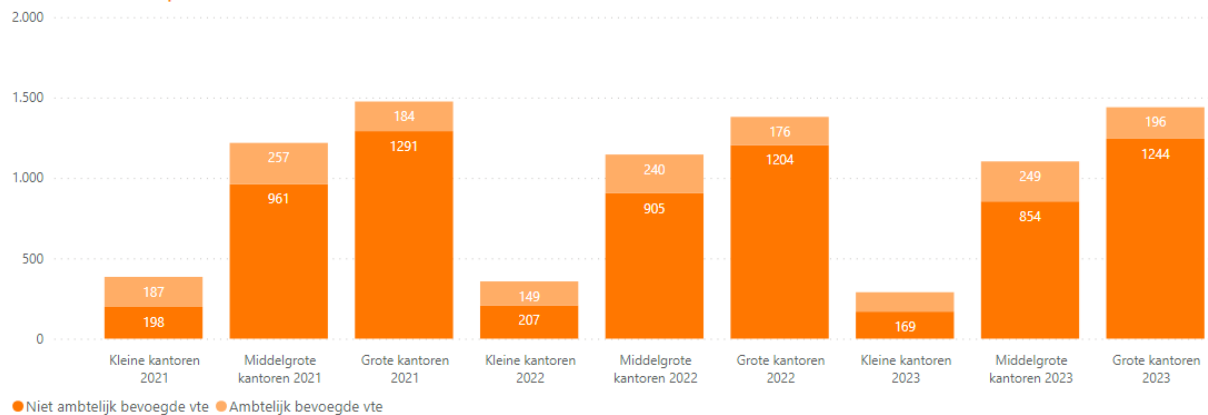
Alle gerechtsdeurwaarders zijn bij de Bestuursregel Gegevensverstrekking door de leden van de KBvG verplicht om gegevens binnen de gestelde deadline aan te leveren. In totaal zijn voor het onderzoek over 2023 gegevens van 124 kantoren of clusters ontvangen en verwerkt. Dat waren 66 kleine kantoren, 53 middelgrote kantoren en 5 grote kantoren. In 2022 waren er nog 133 kantoren, waarvan 77 kleine kantoren, 51 middelgrote kantoren en 5 grote kantoren.

1. Blok B: Ondernemerschap

1.1 Personeel (B1 en B2)¹

Ten opzichte van een jaar eerder is het aantal personeelsleden werkzaam bij gerechtsdeurwaarders in 2023 met bijna 2 procent gekrompen van 2882 tot bijna 2.832 voltijdsequivalenten (vte). Het aantal werkzame personen uitgedrukt in vte is alleen gestegen bij de grote kantoren, van 1380 tot 1440 vte (ruim 4 procent). Het aantal werkzame personen daalde het hardste bij de kleine kantoren, van 356 tot 289 vte. Ofwel, met bijna 19%. Bij de middelgrote kantoren daalde het aantal vte van 1146 tot 1103, ofwel met bijna 4%.

2.1 Werkzame personen, 2018 tot en met 2023



Personeelsontwikkelingen binnen de verschillende kantoorgroottes kunnen mede tot stand komen door wijzigingen van de groepssamenstelling. Een middelgroot kantoor in 2022 kan bij een omzettoename bijvoorbeeld tot een groot kantoor worden gerekend in 2023. Het merendeel van de werkzame personen bestaat uit niet-ambtelijke bevoegde medewerkers. In totaal 2267 vte versus 565 vte ambtelijk bevoegde medewerkers. Het aandeel ambtelijk bevoegde medewerkers is het laagst bij de grote kantoren en het hoogst bij de kleine kantoren; bij de kleine kantoren is bijna 42% van het totale vte ambtelijk bevoegd, bij de middelgrote kantoren is dat bijna 23% en bij de grote kantoren bijna 14%. Vanzelfsprekend is het aantal niet-ambtelijk bevoegden bij de kleine kantoren dan ook zo'n 58%, bij de middelgrote kantoren zo'n 77% en bij de grote kantoren zo'n 86%.

1.2 Omzet BLOS (B3 t/m B5.2)

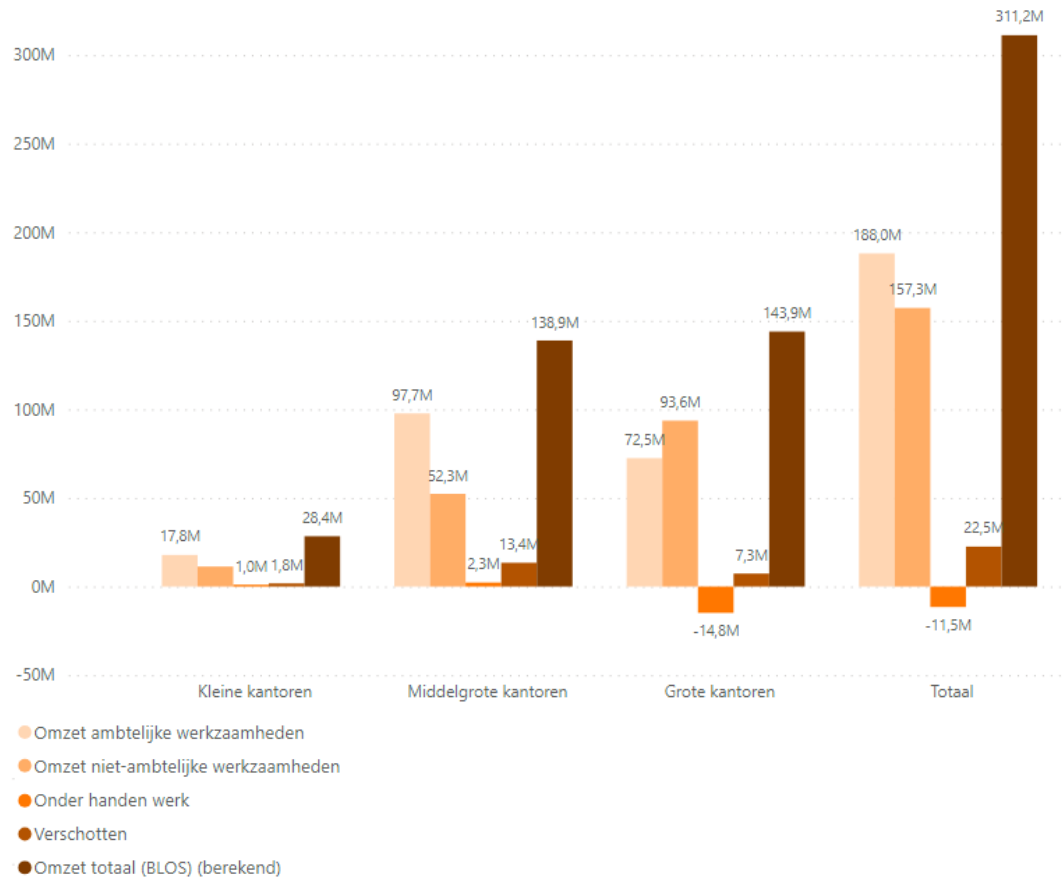
Voor de standaardberekening geldt dat de totale omzet BLOS gelijk is aan het totaal van BLOS ambtelijk (B4), BLOS niet-ambtelijk (B5) en de mutatie onderhanden werk (B5.1) minus de verschotten en verdiensten voor eigen rekening (B5.2). Op basis van deze berekening is de omzet totaal (BLOS) bepaald. Figuur 2.2. toont de BLOS omzet van de ambtelijke en niet-ambtelijke werkzaamheden en de totale BLOS omzet in 2023 en in 2022. De grote kantoren zijn verantwoordelijk voor het grootste gedeelte van de totale omzet (BLOS). De mutatie onderhanden werk was in het eerste halfjaar van 2023 al negatief met 5,4 miljoen euro, voor heel 2023 blijft dat getal negatief met 11,5 miljoen euro.

De totale BLOS-omzet is weliswaar gestegen van 305 miljoen naar 311 miljoen, echter hebben enkel de middelgrote kantoren daarvan geprofiteerd. De BLOS-omzet van de grote kantoren daalde licht van 144,08 miljoen naar 143,93 miljoen, terwijl de BLOS-omzet van de kleine kantoren daalde van 34,91

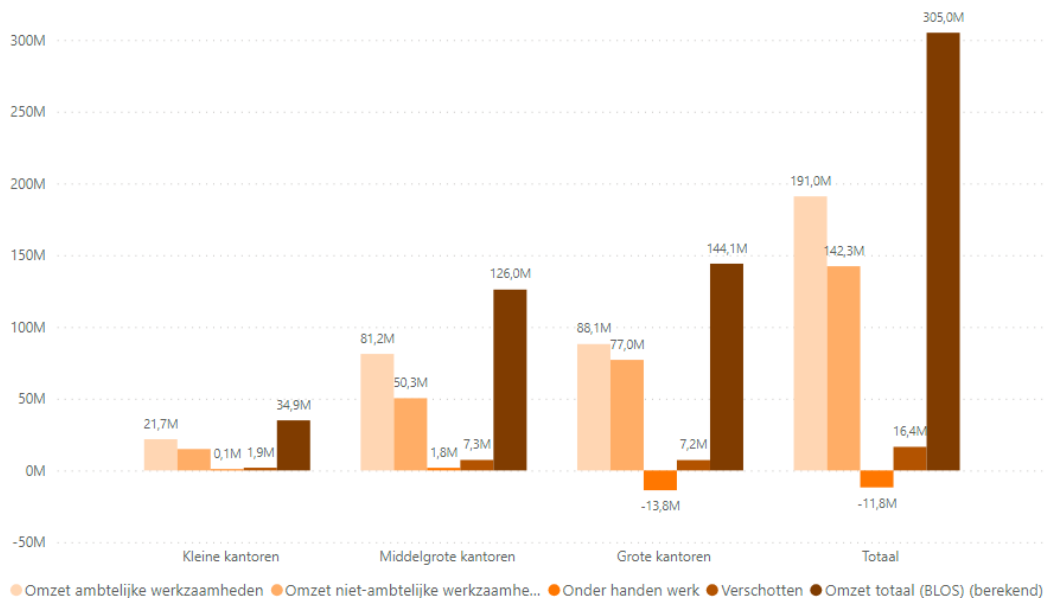
¹ De tussen haakjes genoemde codes in de titels van de paragrafen verwijzen naar de vragen in de enquête.

miljoen naar 28,39 miljoen. In het laatste geval is sprake van een daling van bijna 19%. Bij de middelgrote kantoren steeg de BLOS-omzet van 126,03 miljoen tot 138,88 miljoen. Let wel, het aantal kleine kantoren daalde van 77 naar 66, terwijl het aantal middelgrote kantoren groeide van 51 naar 53. Dat zou mogelijk een deel de daling van de BLOS-omzet bij de kleine kantoren kunnen verklaren.

2.2 Omzet BLOS 2023



Omzet BLOS vorige periode 2022



1.3 Winst- en verliesrekening (B6 t/m B12)

Tot de winst- en verliesrekening behoren de omzet, de kosten, EBITDA en het resultaat vóór belastingen. In het gegevensmodel zijn de griffierechten (B9.1), die betaald worden aan de rechtbanken, onderdeel van de totale kosten (B7). De doorbelasting van griffierechten aan klanten wordt als een opbrengst beschouwd die onderdeel uitmaakt van de bruto-omzet. Een deel van de deurwaarders telt de griffierechten niet mee bij de totale kosten (B7). De aanname is dat alle griffierechten, die gerechtsdeurwaarders niet in de kosten opnemen, zijn doorbelast. De correctie heeft daardoor geen gevolg voor het EBITDA (B10) en het resultaat voor belasting (B12).

1.3.1 Bruto-omzet

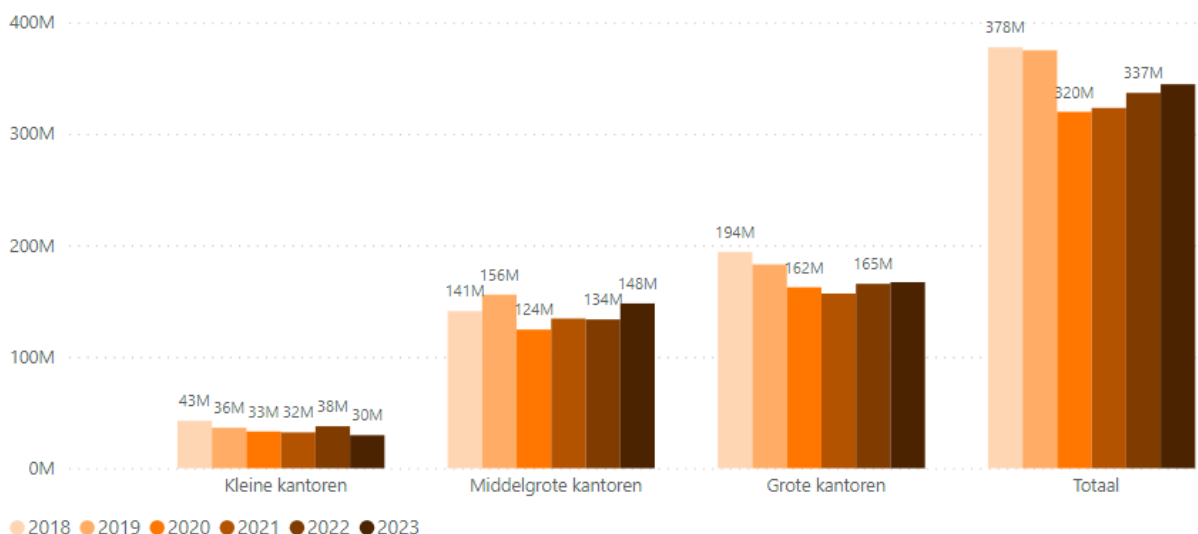
De bruto-omzet voor de gehele sector is ten opzichte van 2022 gestegen van 336,6 miljoen tot 344,4 miljoen euro in 2023. Maar ligt nog steeds onder het niveau van 2019, toen bedroeg de bruto-omzet 374,8 miljoen euro. Ook deze stijging is vrijwel uitsluitend toe te schrijven aan de middelgrote kantoren. In 2023 steeg hun bruto-omzet van 133,5 miljoen naar 147,8 miljoen, ofwel bijna 11%. De bruto-omzet steeg bij de middelgrote kantoren licht van 165,4 miljoen tot 166,9 miljoen (+0,9 procent). Bij de kleine kantoren daarentegen daalde de bruto-omzet van 37,7 miljoen naar 29,6 miljoen, ofwel ruim 21%.

Ook hier zij weer opgemerkt dat het aantal middelgrote kantoren is gestegen. In 2022 waren er 51 middelgrote kantoren en bedroeg hun totale bruto-omzet 133,5 miljoen, ofwel gemiddeld 2,6 miljoen euro per kantoor. In 2023 waren er 53 middelgrote kantoren, goed voor een totale bruto-omzet van 147,8 miljoen, ofwel gemiddeld zo'n 2,8 miljoen. Bij de kleine kantoren kan dezelfde berekening worden gemaakt. In 2022 waren er 77 kleine kantoren goed voor 37,7 miljoen aan bruto-omzet, ofwel gemiddeld zo'n 490 duizend euro per kantoor. In 2023 waren er 66 kleine kantoren goed voor zo'n 29,7 miljoen aan bruto-omzet, ofwel gemiddeld zo'n 450 duizend euro per kantoor.

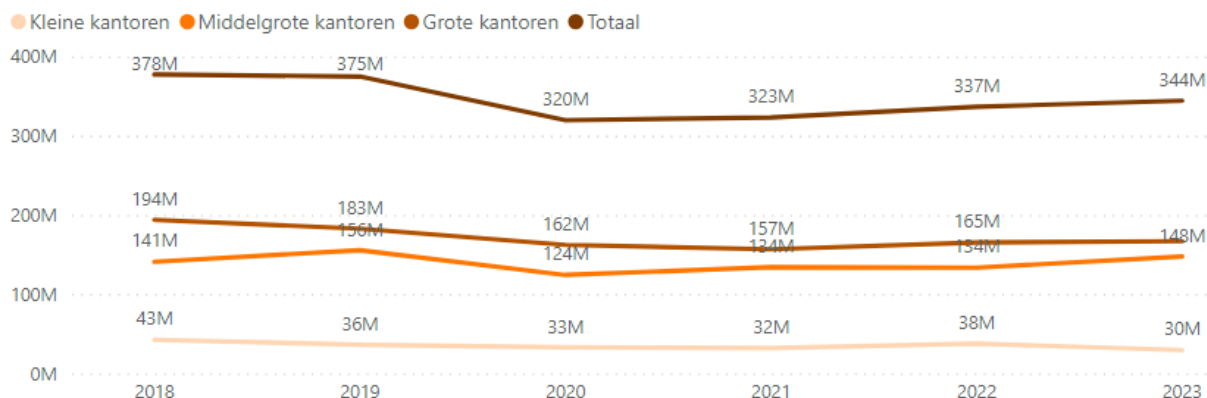
Ondanks de daling van het aantal kleine kantoren en de groei van het aantal middelgrote kantoren, is dus nog steeds een daling in de bruto-omzet van de kleine kantoren waar te nemen, als een stijging in de bruto-omzet van de middelgrote kantoren.

Figuur 2.3 toont de bruto-omzet voor het totaal en de verschillende kantoorgrottes tot en met 2023.

2.3 Bruto-omzet 2018 tot en met 2023

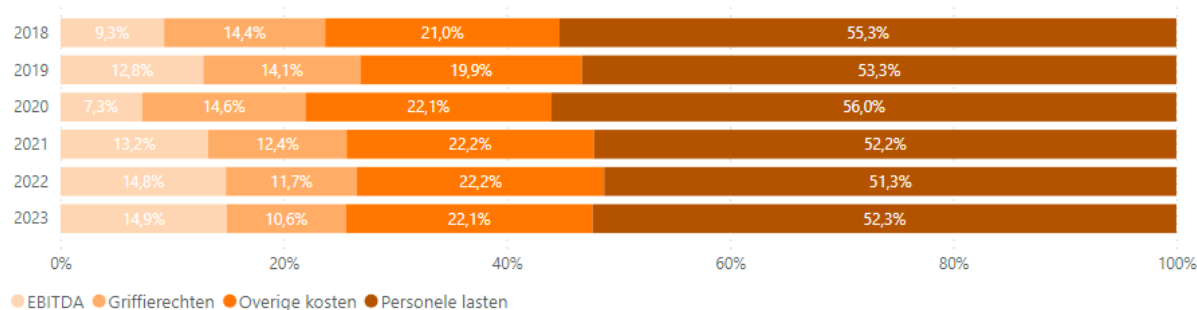


2.3 Bruto omzet 2018 tot en met 2023

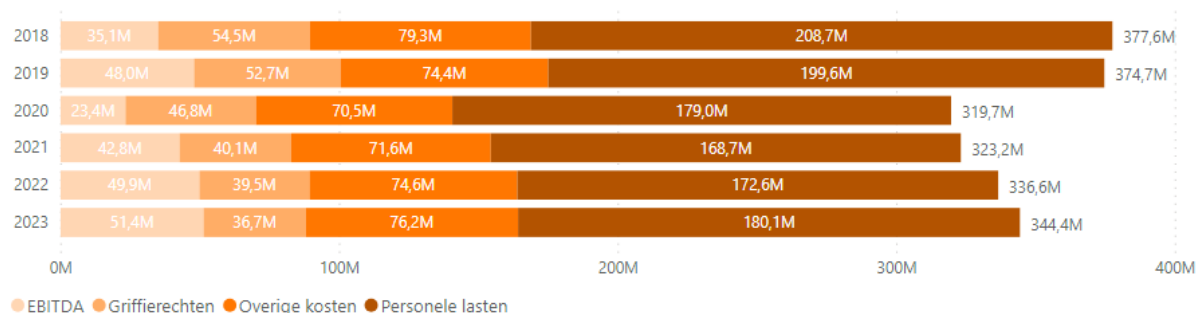


De bruto-omzet is opgebouwd uit de kosten (inclusief griffierechten) en de EBITDA. Figuur 2.3.1.2 toont de opbouw van de bruto-omzet voor het totaal aantal kantoren van 2018 tot en met 2023. Net als voorgaande jaren bestaat meer dan de helft van de bruto-omzet in 2023 uit personele lasten (52,3 procent). Meer dan een vijfde deel van de bruto-omzet bestaat uit de overige kosten (22 procent), zoals huisvestings- en automatiseringskosten. Ongeveer 11 procent van de bruto-omzet bestaat uit griffierechten en zo'n 15 procent is EBITDA. De laatst genoemde is in vergelijking met het 2020 nog steeds bijna verdubbeld en ligt met 51,4 miljoen ook boven de 48 miljoen euro in 2019. De griffierechten zijn weer iets gedaald van 39,5 miljoen naar 36,7 miljoen en de personele lasten zijn ten opzichte van het voorgaande wederom jaar gestegen, nu van 172,6 miljoen naar 180,1 miljoen.

2.3.1 Opbouw bruto omzet relatief, 2018 tot en met 2023



2.3.1 Opbouw bruto omzet absoluut, 2018 tot en met 2023

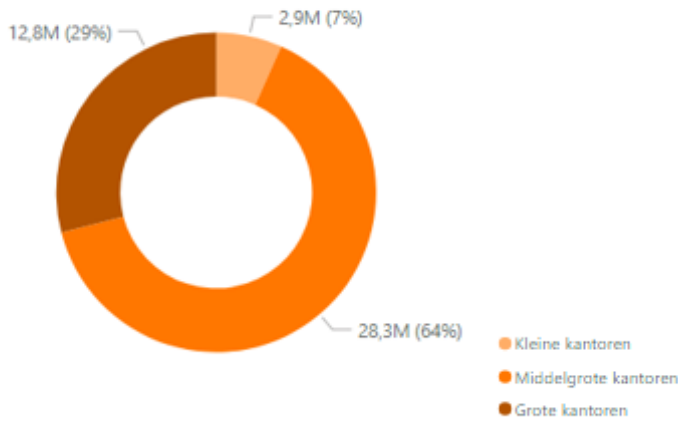


1.3.2 Resultaat voor belasting

Het resultaat voor belasting is het verschil tussen de afschrijvingen plus financiële lasten en de EBITDA. In 2023 bedragen de afschrijvingen en financiële lasten (B11) met 7,4 miljoen, 2,1 procent van de bruto-omzet en ruim 14 procent van de EBITDA. Het resultaat voor belasting bedraagt 44 miljoen in 2023 en

bedroeg 41,5 miljoen euro in 2022. Daarmee ligt het resultaat voor belasting boven het niveau van 2019, toen bedroeg het resultaat voor belasting 38,9 miljoen euro.

2.3.2 Verdeling resultaat voor belasting 2023

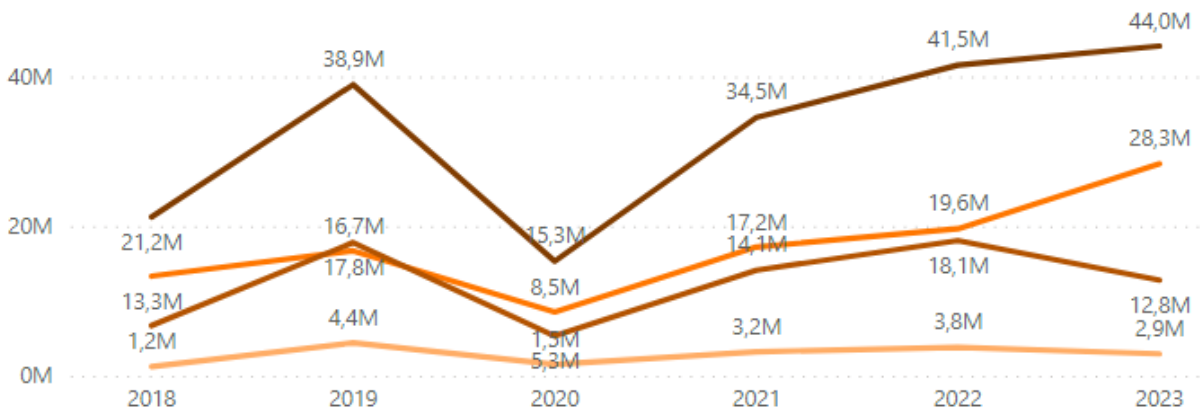


Figuur 2.3.2 toont de verdeling van het totale resultaat voor belasting voor de kleine, middelgrote en grote kantoren. De helft van het resultaat voor belastingen komt voor rekening van de middelgrote kantoren (19,6 miljoen euro), gevolgd door de grote kantoren (18 miljoen euro). De verdeling van de bruto-omzet laat een ander beeld zien. Bij de bruto-omzet zijn juist de grote kantoren verantwoordelijk voor ongeveer de helft van de bruto-omzet en de middelgrote kantoren voor bijna 40 procent.

Categorie	EBITDA	Afschrijvingen + fin lasten	Resultaat voor belasting
Kleine kantoren	3,4M	0,5M	2,9M
Middelgrote kantoren	30,8M	2,5M	28,3M
Grote kantoren	17,2M	4,4M	12,8M
Totaal	51,4M	7,4M	44,0M

2.3.2 Resultaat voor belasting 2018 tot en met 2023

Categorie ● Kleine kantoren ● Middelgrote kantoren ● Grote kantoren ● Totaal



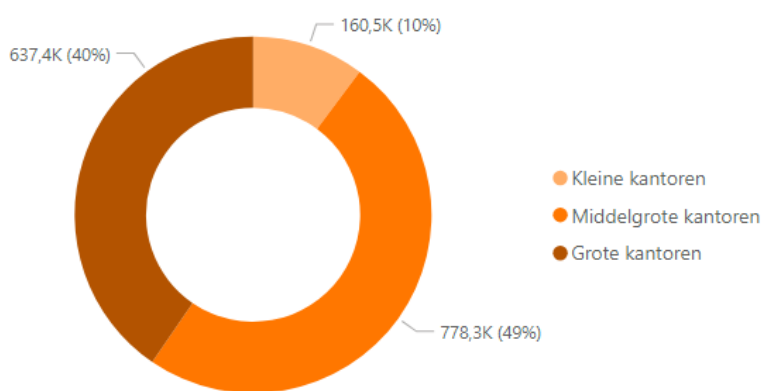
2. Blok C: Ambtsuitoefening

2.1 Uitgevoerde ambtshandelingen (C1)

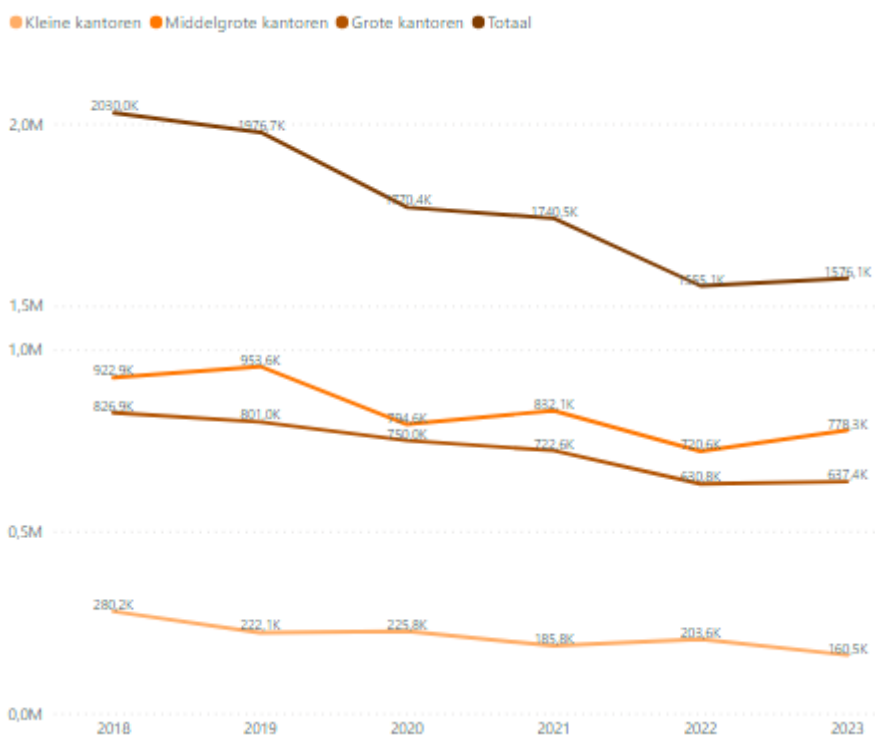
De gerechtsdeurwaarders voerden - net als in 2022 - ruim 1,5 miljoen ambtshandelingen uit in 2023, zij het nu met ruim 21 duizend meer. Het aantal uitgevoerde ambtshandelingen nam toe bij de middelgrote en grote kantoren, van respectievelijk 720 duizend naar 778 duizend (+8%) en 630 duizend naar 637 duizend (+1%). Bij de kleine kantoren daalde het aantal ambtshandelingen van 203 duizend naar 160 duizend, ofwel ruim 21 procent.

De verdeling van het aantal ambtshandelingen naar kantoor grootte wordt getoond in Figuur 3.1.1.

3.1 Uitgevoerde ambtshandelingen 2023



3.1 Uitgevoerde ambtshandelingen 2018 tot en met 2023

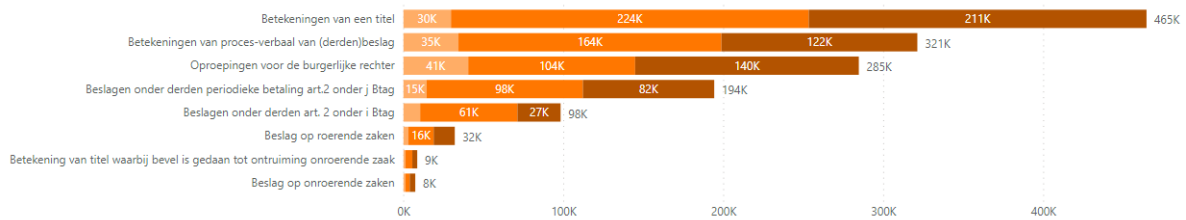


2.1.1 Verdeling uitgevoerde ambtshandelingen

Er wordt onderscheid gemaakt tussen verschillende vormen van ambtshandelingen. Dit zijn achtereenvolgend procesinleiding, betekeningen, beslagen en ontruiming. In 2023 bestonden de meeste ambtshandelingen uit betekeningen van een titel (465 duizend) zoals bedoeld in artikel 2 onder b Btag (C4.1), gevolgd door betekeningen van een proces-verbaal van (derden)beslag (321 duizend) zoals bedoeld in artikel 2 onder d Btag (C4.2) en oproepingen voor de burgerlijke rechter (285 duizend: C2). Zie Figuur 3.1.1 voor de verdeling van de ambtshandelingen naar de meest voorkomende acht vormen.

3.1.1 Aantal ambtshandelingen per vorm 2023

● Kleine kantoren ● Middelgrote kantoren ● Grote kantoren



Ruim 29 procent van het totaal aantal uitgevoerde ambtshandelingen bestaat uit betekeningen van een titel (464.600 op 1.576.130). Ook vonden er relatief veel betekeningen van proces-verbaal van (derden)beslag plaats, in totaal ruim 21 procent van het aantal uitgevoerde ambtshandelingen. Onder deze betekeningen vallen de betekeningen van de beslagen op roerende zaken, onroerende zaken, beslagen op periodieke betalingen (denk aan lonen, pensioenen, uitkeringen, etc.) en beslagen op niet-periodieke betalingen (denk aan beslagen op bankrekeningen). Verder waren er bijna 285 duizend oproepingen voor de burgerlijke rechter (ruim 18 procent van het totaal aantal uitgevoerde ambtshandelingen), vorig jaar waren dat er nog ruim 275 duizend.

In 2023 vonden er 32 duizend beslagen op roerende zaken en 7,5 duizend beslagen op onroerende zaken plaats. Een aanzienlijke daling en een aanzienlijk stijging. In 2022 werd er nog 43 duizend keer beslag gelegd op roerende zaken en 4,5 duizend beslagen op onroerende zaken. Het aantal beslagen op onroerende zaken lijkt bij de grote kantoren echter onjuist te zijn, aangezien daar een stijging waarneembaar is van 431 beslagen naar 3451 beslagen. Bij de kleine kantoren daalde het aantal juist van 1682 naar 1466, en bij de middelgrote kantoren was een stijging te zien van 2391 tot 2612 beslagen op onroerende zaken.

Het aantal betekeningen van een titel waarbij bevel is gedaan tot de ontruiming van een onroerende zaak nam in vergelijking met het voorgaande jaar iets af, van 9508 naar 8750, een daling van zo'n 8%. Verder vonden er in 2023 in totaal 3287 duizend gedwongen ontruiming van onroerende zaken plaats, dat zijn er iets meer als in een jaar eerder met 3218, maar 33 procent minder dan in 2019. Hoewel er minder vaak bevel werd gedaan te ontruimen (758 minder), nam het aantal ontruiming in verhouding dus iets toe (67 meer): in 2022 werd na het bevel nog 33,8% ontruimd en in 2023 was dat 37,6%.

2.2 Kantoorklachten en registratie agressie

In 2023 waren er 1701 geregistreerde kantoorklachten, afzet tegen de 2090 geregistreerde kantoorklachten in 2022 is dat een afname van bijna 19 procent. Meer dan de helft van het aantal kantoorklachten was afkomstig van de grote kantoren, het aantal klachten bedroeg daar meer dan

1115, 187 minder dan het vorige jaar. De kleine kantoren rapporteerden de minste kantoorklachten, namelijk 113. Dat zijn 45 klachten minder dan het voorgaande jaar. De middelgrote kantoren kregen 473 kantoorklachten in 2023, dat zijn 157 klachten minder dan in het voorgaande jaar.

Er werden 553 registraties van agressie jegens ambtelijk bevoegden en medewerkers van kantoren gemeld in 2023. Dat zijn er 163 minder dan in 2022. In 18 gevallen werd er aangifte van agressie gedaan, dat is 1 aangifte minder dan in 2022.

3. Blok D: Economische bijdrage en effectiviteit rechtshandhaving

3.1 Exploten (D1 en D2)

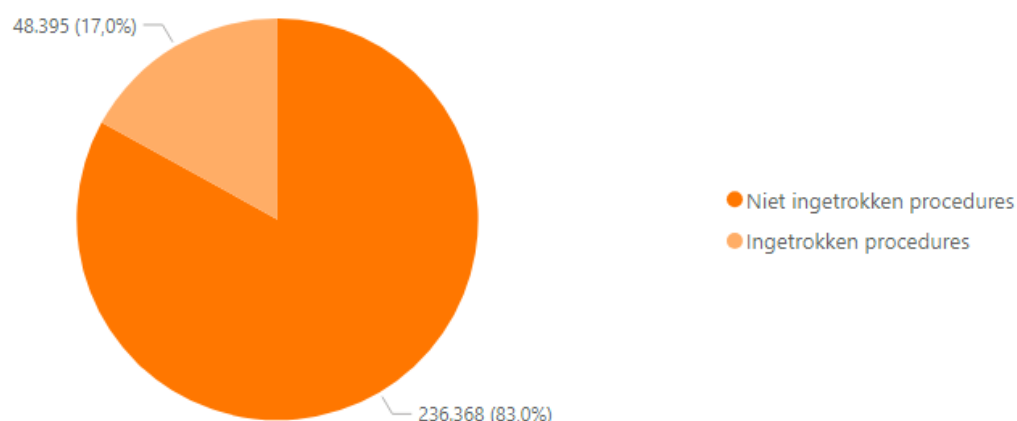
In 2023 werden door alle deurwaarders in totaal 14.648 exploten openbaar betekend (D1), dat zijn 924 exploten (bijna +7 procent) meer dan het voorgaande jaar. Deze toename zit uitsluitend bij de middelgrote en grote kantoren. Bij de middelgrote kantoren steeg het aantal openbare exploten van 8254 naar 9041, en bij de grote kantoren van 2984 naar 3364. Respectievelijk een stijging van bijna 10% en bijna 13%. Bij de kleine kantoren was een daling te zien van 279 exploten, van 2522 naar 2243.

In figuur 4.1 is het aantal ingetrokken en niet ingetrokken procedures te zien, voor de burgerlijke rechter. In totaal werden er 284.763 oproepingen uitgebracht voor de burgerlijke rechter. Van dat totaal aan oproepingen werden er 48.395 procedures ingetrokken voor de eerste zittingsdag. Ofwel, 17%.

284.763

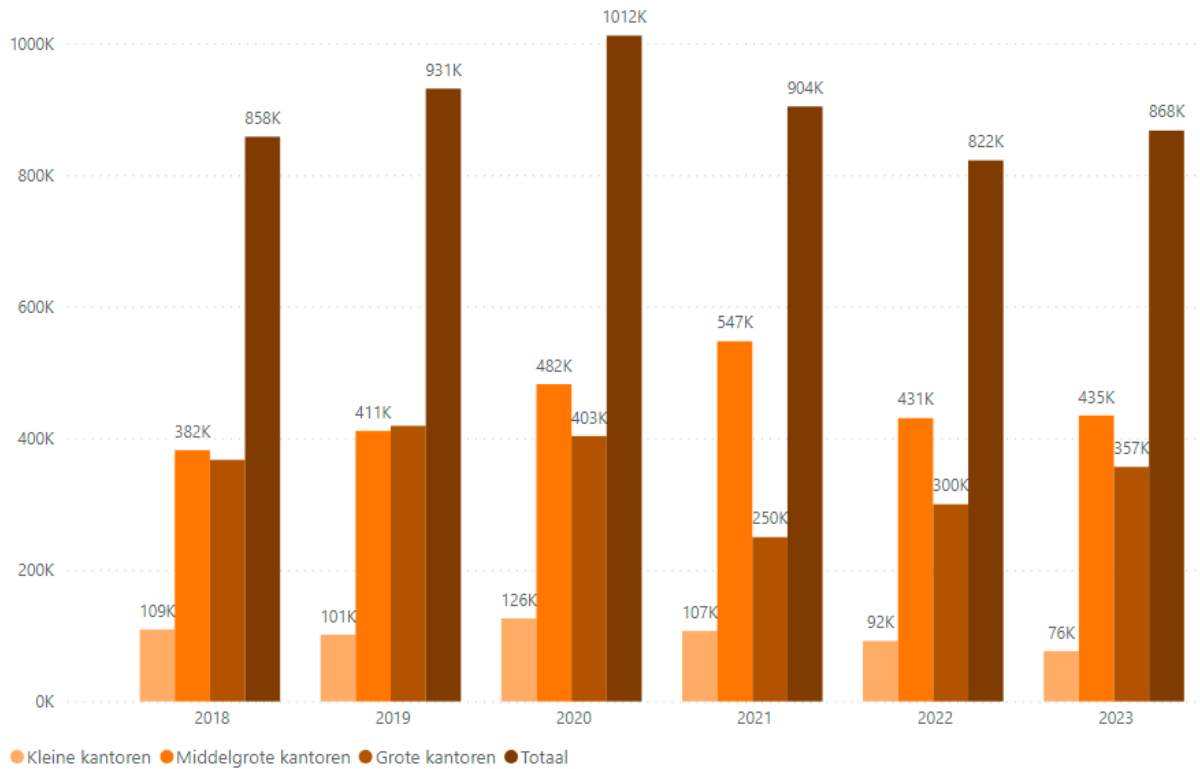
Totaal aantal oproepingen burgerlijke rechter

4.1 Ingetrokken en en niet ingetrokken procedures burgerlijke rechter



In figuur 4.1.1 is de ontwikkeling van het aantal exploiten betekend in een gesloten envelop te zien, van 2018 tot en met 2023. Het aantal is ten aanzien van 2022 iets gestegen van 822 duizend naar 868 duizend, maar nog steeds ruim onder de aantallen van de ‘corona-jaren’.

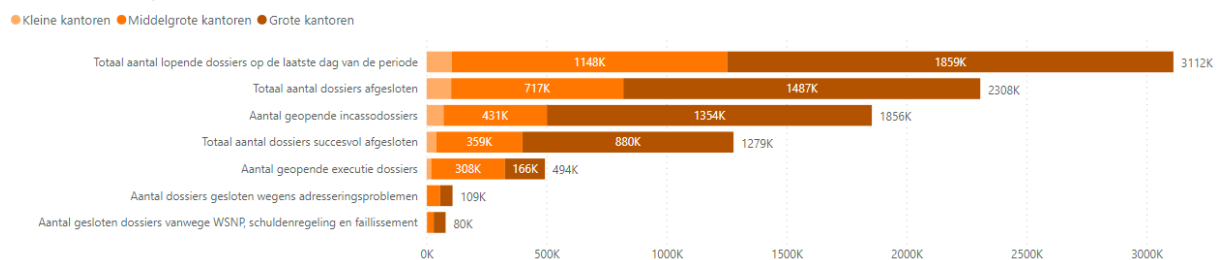
4.1.1 Aantal exploiten in gesloten envelop 2018 tot en met 2023



3.2 Aantallen dossiers (D3 t/m D7, D12 en D13)

Aan het einde van 2023 hadden de gerechtsdeurwaarders in Nederland meer dan 3,1 miljoen lopende dossiers in beheer. Dat zijn ruim 52 duizend lopende dossiers meer dan het jaar ervoor. Dit jaar was bijna 60 procent van de lopende dossiers in het beheer van de grote kantoren. De middelgrote kantoren beheerde bijna 37 procent en de kleine kantoren ruim 3 procent van de lopende dossiers. In 2022 beheerde de kleine kantoren nog 5%. Verder zijn er in 2023 ruim 1,8 miljoen incassodossiers geopend en 494 duizend executiedossiers. In 2022 waren dat er nog 412 duizend. Figuur 4.2.1 toont de lopende, gesloten en geopende dossiers in 2023 en de verdeling over drie klassen van kantoorgrootte.

4.2 Aantal dossiers per vorm 2023



In 2023 zijn ruim 2,3 miljoen dossiers afgesloten. Daarvan was meer dan de helft (bijna 57 procent) succesvol afgesloten. Het percentage succesvol afgesloten is vrijwel hetzelfde gebleven ten opzichte van 2022. In dit rapport wordt een dossier als succesvol afgesloten beschouwd wanneer de

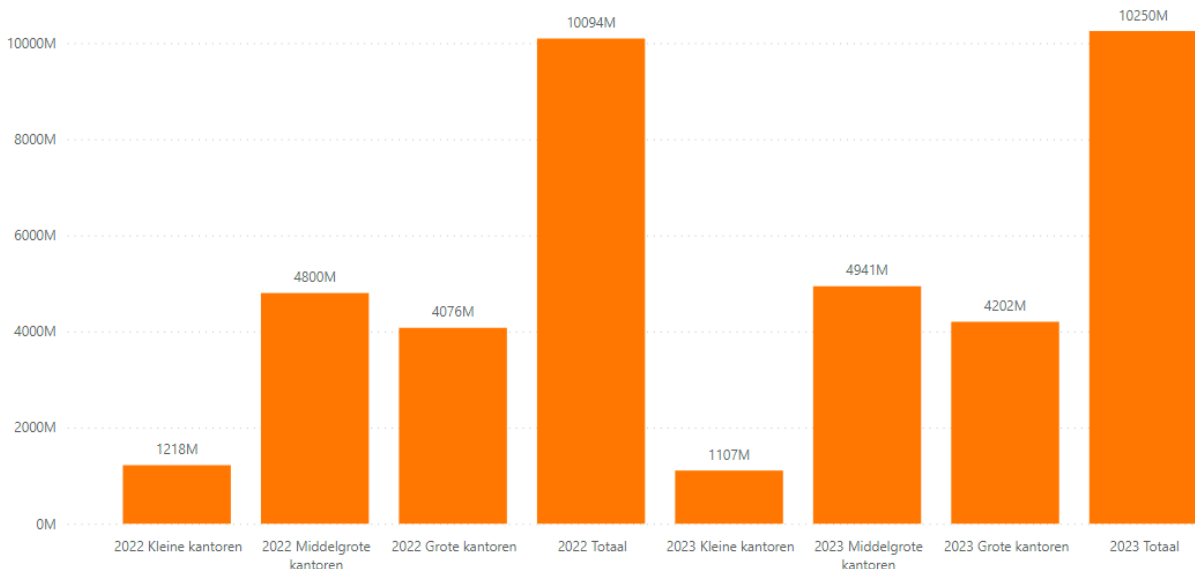
afrekening/kasstroom positief is, ongeacht het bedrag of percentage ten overstaande van de vordering en ongeacht waar de betaling wordt ontvangen. Zodoende kan ook een betaling aan de opdrachtgever leiden tot een succesvol afgesloten dossier.

Het percentage succesvol afgesloten was het hoogst voor de grote kantoren, met 59 procent. Het percentage succesvol afgesloten bedroeg 50 procent voor de middelgrote kantoren en bijna 40 procent voor de kleine kantoren. Bij de kleine en grote kantoren is een daling te zien, bij de middelgrote kantoren een stijging. In 2022 bedroegen de percentages respectievelijk 63%, 47% en 45%.

3.3 Aantal en de waarde van de vorderingen (D8 en D8.1)

Op de laatste dag van de huidige verslagperiode was er voor ruim 10,2 miljard aan vorderingen voor opdrachtgevers in behandeling. Bijna 156 miljoen meer dan in 2022. Het grootste gedeelte van de vorderingen was in behandeling bij de middelgrote kantoren (ruim 48 procent). De overige vorderingen waren in behandeling bij kleine kantoren (bijna 11 procent) en de grote kantoren (41 procent). Bij de kleine kantoren daalde het totaal van 1,2 miljard naar 1,1 miljard. Bij de middelgrote en grote kantoren steeg het totaal van respectievelijk 4,8 miljard naar 4,9 miljard en 4,0 miljard naar 4,2 miljard.

4.3 Totaal van de vorderingen in behandeling einde periode 2022 en 2023

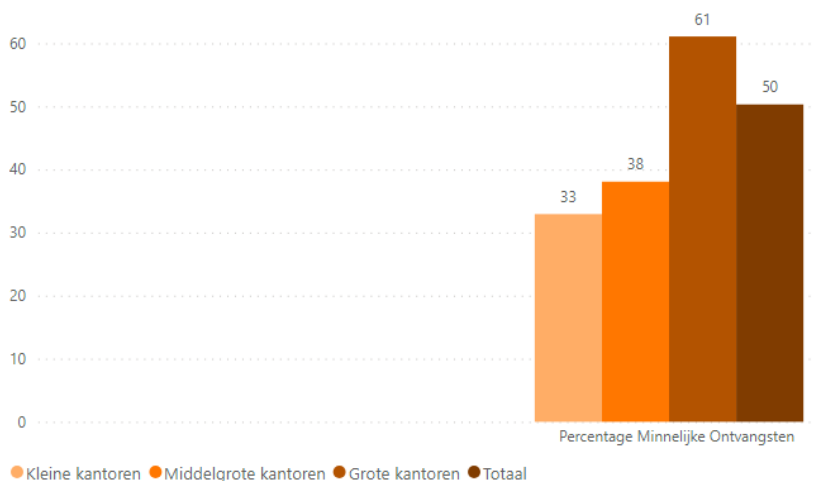


3.4 Effectiviteit (D9 t/m D11)

De recuperatiegraad is de verhouding tussen de totale ontvangsten (D9) en de hoofdsommen (D8) van de afgesloten dossiers. De ontvangsten omvatten het totaalbedrag dat in de gesloten dossiers op de hoofdsom is voldaan, zowel bij de gerechtsdeurwaarder als bij overige partijen. Onder de overige partijen vallen ook opdrachtgevers. Wegens een anomalie in de aangeleverde gegevens kunnen de recuperatiegraad en de verhouding ambtelijke kosten voor de kleine kantoren niet worden berekend. Voor de middelgrote en de grote kantoren bedroeg de recuperatiegraad respectievelijk 33,9% en 47,9%. Voor de grote kantoren is dat een stijging, in het voorgaande jaar bedroeg de recuperatiegraad bij de grote kantoren 46,4%. In dat jaar was er ook een anomalie bij de middelgrote kantoren, zodat dit percentage niet kan worden vergeleken. Het percentage ambtelijke kosten bedroeg bij de middelgrote en grote kantoren respectievelijk 5,6% en 5,4%. Bij de grote kantoren bedroegen de ambtelijke kosten in het jaar daarvoor 3,5%. Vanwege de voormelde anomalie bij de middelgrote kantoren in het voorgaande jaar kan ook dit percentage niet vergeleken worden.

Het percentage minnelijke ontvangsten is de afzetting van totale betalingen door debiteuren in de zaken zonder titel (D10) tegen het totaal van alle ontvangsten (D9). Het percentage minnelijke ontvangsten was van alle kantoren tezamen 50,3%. Dat was 48,3 procent in 2022.

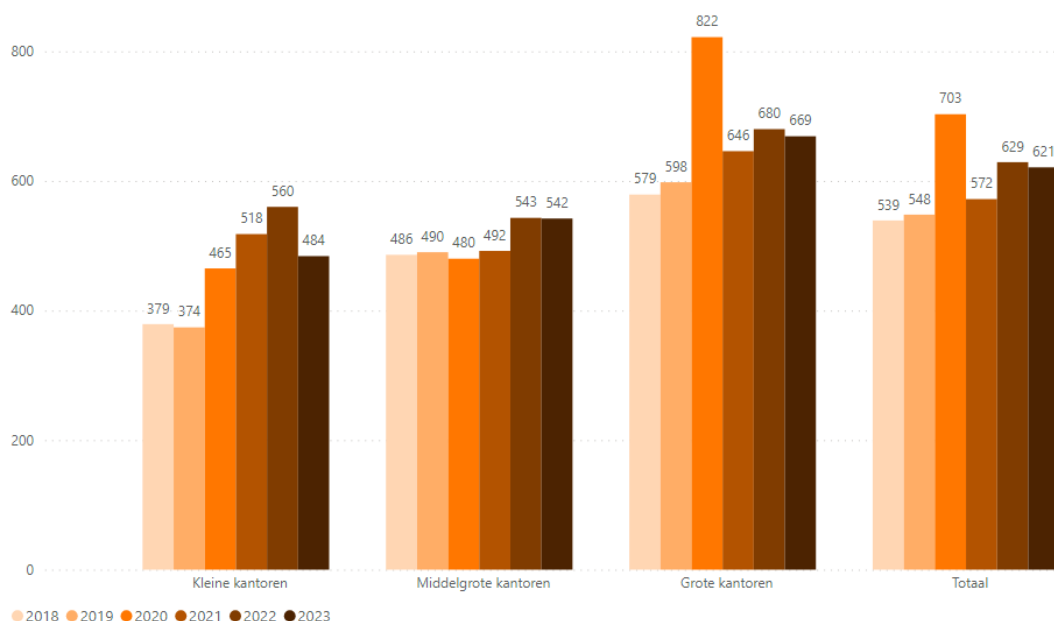
4.4 Effectiviteit naar kantoor grootte, 2023



3.5 Doorlooptijd afgesloten dossiers (D14)

De gemiddelde doorlooptijd van de afgesloten dossiers (D14) is gewogen met het aantal afgesloten dossiers en bedroeg 621 dagen in 2023, tegenover 629 dagen in 2022. Een iets betere prestatie dus. Daarmee is de doorlooptijd echter nog steeds gestegen ten opzicht van de 572 dagen in 2021. Bij de kleine kantoren was de doorlooptijd het kortst met 484 dagen, gevolgd door de middelgrote kantoren met 542 dagen. De grote kantoren hadden met 669 dagen gemiddeld de langste doorlooptijd. Bij de kleine kantoren was sprake van de grootste mutatie, daar daalde de doorlooptijd van 560 naar 484 dagen met bijna 14%. Bij de middelgrote kantoren was sprake een verschil van één dag minder, bij de grote kantoren waren dat elf dagen minder.

4.5 Gemiddelde doorlooptijd 2018 tot en met 2023



4. Samenvatting

De taak van gerechtsdeurwaarders is het bieden van rechtszekerheid in het maatschappelijk verkeer. Rechtszekerheid betekent dat afspraken worden nagekomen en dat wat de rechter bepaalt, wordt nageleefd. Deze rapportage biedt tegen de achtergrond van voornoemde taak van gerechtsdeurwaarders, inzicht in o.a. de financiële positie van de gerechtsdeurwaarders, het aantal ambtelijk bevoegde en niet-ambtelijk bevoegde medewerkers en het aantal uitgevoerde ambtshandelingen. In totaal zijn voor het onderzoek over 2023 gegevens van 124 kantoren of clusters ontvangen en verwerkt. Dat waren 66 kleine kantoren, 53 middelgrote kantoren en 5 grote kantoren.

Ten opzichte van een jaar eerder is het aantal personeelsleden werkzaam bij gerechtsdeurwaarders in 2023 met bijna 2 procent gekrompen van 2882 tot bijna 2.832 voltijdsequivalenten (vte). Het aantal werkzame personen daalde het hardste bij de kleine kantoren, van 356 tot 289 vte.

De totale BLOS-omzet is weliswaar gestegen van 305 miljoen naar 311 miljoen, echter hebben enkel de middelgrote kantoren daarvan geprofiteerd. De BLOS-omzet van de grote kantoren daalde licht van 144,08 miljoen naar 143,93 miljoen, terwijl de BLOS-omzet van de kleine kantoren daalde van 34,91 miljoen naar 28,39 miljoen. Bij de middelgrote kantoren steeg de BLOS-omzet van 126,03 miljoen tot 138,88 miljoen. De bruto-omzet voor de gehele sector is ten opzichte van 2022 gestegen van 336,6 miljoen tot 344,4 miljoen euro in 2023. Ook deze stijging is vrijwel uitsluitend toe te schrijven aan de middelgrote kantoren. In 2023 steeg hun bruto-omzet van 133,5 miljoen naar 147,8 miljoen, ofwel bijna 11%. De bruto-omzet steeg bij de middelgrote kantoren licht van 165,4 miljoen tot 166,9 miljoen (+0,9 procent). Bij de kleine kantoren daarentegen daalde de bruto-omzet van 37,7 miljoen naar 29,6 miljoen, ofwel ruim 21%.

Ondanks de daling van het aantal kleine kantoren en de groei van het aantal middelgrote kantoren, is nog steeds een daling in de BLOS- en de bruto-omzet van de kleine kantoren waar te nemen, als een stijging in de BLOS- en bruto-omzet van de middelgrote kantoren.

De gerechtsdeurwaarders voerden - net als in 2022 - ruim 1,5 miljoen ambtshandelingen uit in 2023, zij het nu met ruim 21 duizend meer. Ruim 29 procent van het totaal aantal uitgevoerde ambtshandelingen bestaat uit betekeningen van een titel (464.600 op 1.576.130).

Aan het einde van 2023 hadden de gerechtsdeurwaarders in Nederland meer dan 3,1 miljoen lopende dossiers in beheer. In 2023 zijn ruim 2,3 miljoen dossiers afgesloten. Daarvan was meer dan de helft (bijna 57 procent) succesvol afgesloten. Op de laatste dag van de huidige verslagperiode was er voor ruim 10,2 miljard aan vorderingen voor opdrachtgevers in behandeling. Bijna 156 miljoen meer dan in 2022.